



**MUNICIPALIDAD DE CUNCO
CONTROL INTERNO**

MEMORANDUM N° 34

CUNCO, 26 de Mayo de 2015

**REF: AUDITORIA PROGRAMA INTEGRACION
ESCOLAR Y REVISION PROGRAMA PRO-
RETENCION.**

DE : CONTROL INTERNO
A : ALFONSO COKE CANDIA
ALCALDE
CE : LUIS REYES MEDEL
ADMINISTRADOR

Junto con saludarlo, adjunto para su conocimiento y del Concejo Municipal si lo estima conveniente, Informe de Auditoría de fecha 26 de Mayo de 2015, sobre revisión Programa de Integración Escolar y Revision Programa Pro-Retención.

Sin otro particular, atte.


IVETTE SILVA MORAN
CONTROL INTERNO

DISTRIBUCION :

- Indicado
- Administración
- Archivo ✓



**MUNICIPALIDAD DE CUNCO
CONTROL INTERNO**

**INFORME SOBRE AUDITORIA AL
PROGRAMA DE INTEGRACION ESCOLAR Y
PROGRAMA PRO- RETENCION EN EL
DEPARTAMENTO DE EDUCACION DE LA
MUNICIPALIDAD DE CUNCO AÑO 2014.**

CUNCO, 26 de MAYO 2015.-

DE : CONTROL INTERNO

**A : SR. ALFONSO COKE CANDIA
ALCALDE**

La infrascrita se permite informar a Ud., el resultado de la revisión practicada al Programa de Integración Escolar en el Departamento de Educación de la Municipalidad de Cunco, de acuerdo al artículo 9° del Decreto con fuerza de ley N°2, de 1998, del Ministerio de Educación, conforme la modificación introducida por la ley N°20.201, estableció las categorías de subvenciones especiales denominadas de " Educación Especial Diferencial" y Necesidades Educativas Especiales de Carácter Transitorio", decreto supremo N°170 de 2010, del Ministerio de Educación.

OBJETIVO

La auditoría tuvo por finalidad revisar la documentación de respaldo para verificar su veracidad, fidelidad y autenticidad, su consecuente registro y la correcta percepción y aplicación de los recursos involucrados, que sustenta los gastos incurridos, de acuerdo con la normativa vigente, para el periodo comprendido entre el 01 de enero y el 31 de Diciembre de 2014, como también determinar el saldo de la cuenta al 31-12-2014, los que se encuentra normado de acuerdo al reglamento N°06 de fecha 17-09-2014 de la Municipalidad de Cunco, como también se determino los ingresos del programa PRO- RETENCION año 2014 y sus Gastos.



METODOLOGÍA

La revisión se desarrolló de conformidad con las normas de auditoría generalmente aceptadas, practicándose en consecuencia todas las pruebas necesarias de acuerdo con dicha evaluación. Se efectuó revisión a ingresos a través liquidación de subvenciones y para obtener los saldos iníciales se efectuó revisión a los saldos rendiciones de Programa Integración Escolar a través de la página <http://www.supereduc.cl/>, para la determinación de gastos se efectuó una revisión a las liquidaciones de sueldo por este concepto, como también gastos de materiales y capacitaciones.

Para el caso de determinación de Ingresos al Programa Pro- retención se procedió de la misma manera.

De acuerdo con el objetivo de esta auditoría, se consideraron los siguientes aspectos:

1. Documentos pertinentes al egreso: Se verifica la existencia de los documentos necesarios, conforme al procedimiento normal, para que el egreso en particular cumpla con dichos requisitos.
2. Verificación del proceso que generó el egreso. Se verifica si el proceso que dio origen al egreso fue el adecuado, de acuerdo a las normas y procedimientos.
3. Legalidad del gasto. Acción destinada a constatar que se ha cumplido con las normas legales vigentes que tienen injerencia.
4. Documentos originales. Los documentos atinentes que se verifican y respaldan el egreso y su cometido deben ser en original o certificados como tal.
5. Acreditación del gasto. Se verifica la certeza o realidad del gasto que se documenta.
6. Firmas pertinentes. Se verifica que el egreso registre las firmas autorizadas correspondientes.
7. Cotizaciones, si procede. Se verifican las cotizaciones consideradas para decidir la compra.



8. Autorizaciones. Las autorizaciones que debe tener una determinada compra.

UNIVERSO:

El universo seleccionado fue la totalidad de los ingresos y gastos correspondientes al año 2014, del programa integración escolar dependientes del Departamento de Educación que dependen de la Municipalidad de Cunco

ANTECEDENTES GENERALES:

El Programa de Integración escolar se encuentra regulado por Decreto Supremo N°170 de 2009.

- Ley N°10.336 de Organización y atribuciones de la Contraloría General de la República, Art.25: "La Contraloría General de la República fiscalizará la correcta inversión de los fondos públicos que cualquier persona o institución de carácter privado perciban por leyes permanentes a título de subvención o aporte del Estado para una finalidad específica y determinada. Esta fiscalización tendrá solamente por objeto establecer si se ha dado cumplimiento a dicha finalidad.
- DFL N°1-3063/1980 del Ministerio del Interior
- Ley N°20.422, febrero 2010. Sustitutiva de la Ley N°19.284 de 1994, establece normas sobre igualdad de oportunidades e inclusión social de personas con discapacidad.
- Ley N°20.201 del 2007, modifica el DFL N°2 de 1998, de Educación sobre Subvenciones de Establecimiento y otros cuerpos legales.




ANALISIS DEL CONTROL INTERNO

El estudio consideró la totalidad de los egresos cargados al Programa de Integración Escolar durante el periodo de 01 de enero al 31 de Diciembre del 2014, examinando el 100% como universo, de acuerdo a la información entregada por el Departamento de Finanzas de Educación.

Se realizó un análisis de los Ingresos y gastos de los siguientes establecimientos acogidos al Programa de Integración Escolar son los siguientes:

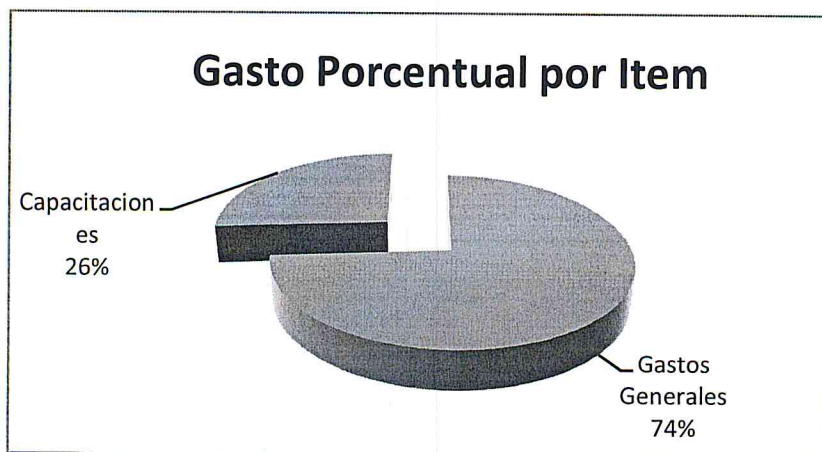
- Liceo Atenea
- Liceo Arturo Valenzuela
- Escuela Básica las Hortensias
- Escuela vida y Paz
- Escuela Básica Quecherehue
- Escuela Básica Aurora de Chile
- Escuela Básica el Rosal



El mayor Porcentaje de los Ingresos Percibidos los recibe el Liceo Atenea con un 36% de los ingresos totales percibidos, el que trae un saldo inicial de arrastre de \$35.326.593.- seguidamente el Liceo Arturo Valenzuela con un 14% su peso porcentual de acuerdo a los ingresos recibidos.



En cuanto a los gastos, estos alcanzaron \$12.326.165., el 26% de estos gastos corresponde a capacitación y 74% gastos generales desde Enero a Diciembre 2014, considerando los ítems de gastos en materiales, capacitaciones e impresoras, computadores, de acuerdo a la información entregada por el departamento de Finanzas de Educación.



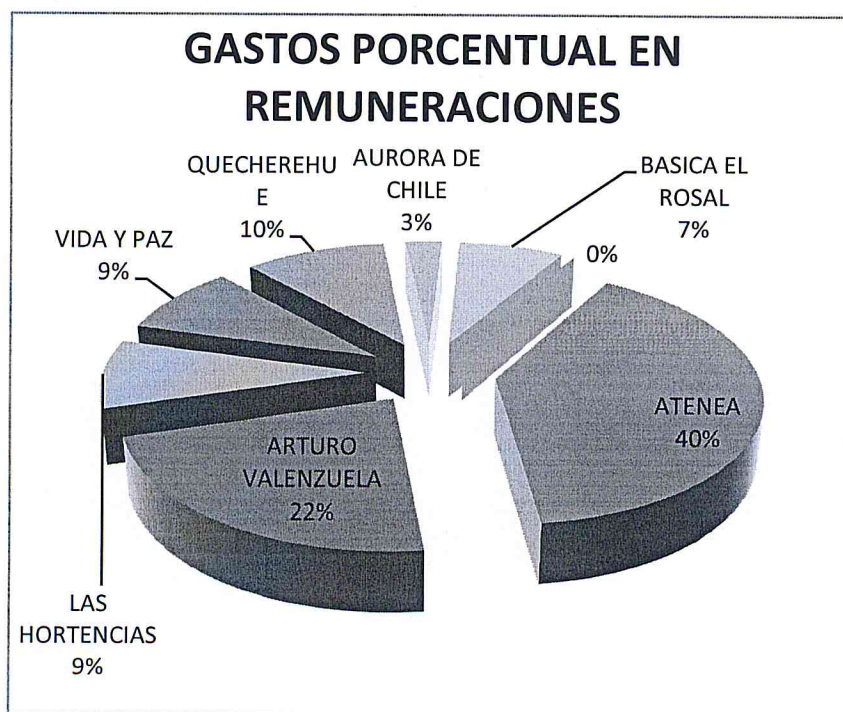
Gastos Generales	9.108.644
Capacitaciones	3.217.521



GASTO EN REMUNERACIONES

sub total remuneraciones	ATENEA	ARTURO VALENZUELA	LAS HORTENCIAS	VIDA Y PAZ	QUECHEREHUE	AURORA DE CHILE	BASICA EL ROSAL
	73.291.630	40.897.722	16.285.071	16.547.712	18.711.278	4.807.654	13.775.515

El gasto en remuneraciones alcanzo \$184.316582.- siendo el Liceo atenea con mayor peso porcentual de un 40% y Liceo Arturo Valenzuela con un 22%.



CUADRO ANUAL DE INGRESOS POR ESTABLECIMIENTO

LIQUIDACIONES REMUNERACIONES	GASTOS							TOTAL
	ATENEA	ARTURO VALENZUELA	LAS HORTENCIAS	VIDA Y PAZ	QUECHEREHUE	AURORA DE CHILE	BASICA EL ROSAL	
NICOLAS	353.506							353.506
CECILIA AMPUERO	12.467.408							12.467.408
MARCELA	8.062.763							8.062.763
SUSANA	7.637.800							7.637.800
PAMELA	7.121.114							7.121.114
LUIS VIVANCO	8.118.528							8.118.528
CARMEN	955.419							955.419
AMELIA	964.829							964.829
MANUEL	1.727.487							1.727.487
ELBA	163.012							163.012
NICOL	507.758							507.758
CARMEN	96.630							96.630
VERONICA	465.105							465.105
MARCELA	12.303.743							12.303.743
MACARENA	329.340							329.340
DANIELA	430.491							430.491
ARLENS	54.525							54.525
CLAUDIA	5.817.603							5.817.603
ANALIA	4.958.215							4.958.215
NATALIE	756.354							756.354
NATACHA		8.788.389						8.788.389
ROSA GUZMAN		1.336.434						1.336.434
JOHANA QUID		8.062.763						8.062.763
ANGELINE		890.755						890.755
LORENA		63.472						63.472
NATALY		748.218						748.218
VALERY		4.660.729						4.660.729
LUIS VIVANCO		839.850						839.850
NELSON RIQUELME		5.593.978						5.593.978
JOSELIN		411.128						411.128
SONIA		411.128						411.128
VANESSA		274.228						274.228
VERONICA		666.289						666.289
HUGO		1.230.772						1.230.772
YOSELIN MAL		3.935.350						3.935.350
EVANS SEPULVEDA		339.874						339.874
CLAUDIA		2.644.365						2.644.365
JOHANA			3.417.904					3.417.904
TANIA CASTILLO			7.886.478					7.886.478
ANA CIFUENTES			178.476					178.476
HELVIA FUENTES			1.262.846					1.262.846
KATERINE SAEZ			90.154					90.154
LUIS VIVANCO			839.850					839.850
MARGARITA			246.819					246.819
GUIANNINY			246.819					246.819
CLAUDIA SAN			2.115.725					2.115.725



MARTIN								
RAUL				8.062.763				8.062.763
MONICA				181.786				181.786
GLORIA				674.724				674.724
LUCY				615.269				615.269
JOHANNA				3.418.223				3.418.223
LUIS				839.850				839.850
JORGE				401.305				401.305
DANIELA				265.903				265.903
ANALIA				2.087.889				2.087.889
JOHANA					3.418.223			3.418.223
DANIELA					1.000.087			1.000.087
MAGALY					660.205			660.205
PAULO					909.780			909.780
NOLFA					416.608			416.608
LUIS					839.850			839.850
ALEX					734.584			734.584
VERONICA					8.644.272			8.644.272
ANALIA					2.087.669			2.087.669
NATALIE						3.456.748		3.456.748
ELIZABETH						615.557		615.557
CARLOS						348.607		348.607
LORETO						386.742		386.742
MARCIA							1.199.552	1.199.552
LUIS							839.850	839.850
EVA							1.083.011	1.083.011
LUIS PARRA							102.306	102.306
GLORIA							7.317.479	7.317.479
LUIS LEFIMAN							111.150	111.150
CESAR							1.201.961	1.201.961
ANALIA							1.304.649	1.304.649
VICTOR							615.557	615.557
sub total remuneraciones	73.291.630	40.897.722	16.285.071	16.547.712	18.711.278	4.807.654	13.775.515	184.316.582
EVALUACION								
JERSON CEA ACUÑA	156.000							156.000
LILIAN FERNANDEZ	418.000							418.000
IMPRESORA	99.448							99.448
TINTA	112.443							112.443
IMPRESORA	366.510							366.510
NOTEBOOK	520.383							520.383
MATERIAL DIDACTICO	24.046							24.046
MATERIAL DIDACTICO	84.061							84.061
MATERIAL DIDACTICO	221.807							221.807
MATERIAL DIDACTICO	221.047							221.047
MATERIAL DIDACTICO	237.858							237.858
MATERIAL DIDACTICO	225.216							225.216
MATERIAL DIDACTICO	133.762							133.762
MATERIAL DIDACTICO	79.284							79.284



CAPACITACION	315.000						315.000
AYUDANTIA	166.668						166.668
EVALUACION		169.000					169.000
EVALUACION		361.000					361.000
IMPRESORA		99.448					99.448
TINTA		121.897					121.897
IMPRESORA		267.919					267.919
MATERIAL		76.748					76.748
NOTEBOOK		387.014					387.014
MATERIAL		136.195					136.195
MATERIAL		19.437					19.437
MATERIAL		43.798					43.798
MATERIAL		59.524					59.524
MATERIAL		97.449					97.449
MATERIAL		315.000					315.000
JERSON CEA EVALUACION			169.000				169.000
LILIAN EVALUACION			38.000				38.000
IMPRESORA			99.448				99.448
TINTA			112.443				112.443
IMPRESORA			203.248				203.248
NOTEBOOK			387.014				387.014
CAPACITACION			126.000				126.000
MATERIAL DIDACTICO			210.714				210.714
MATERIAL DIDACTICO			16.820				16.820
JERSON				104.000			104.000
LILIAN				38.000			38.000
COM RED OFF				99.448			99.448
CHILENA DE C				112.443			112.443
VIVANET				203.249			203.249
JOSE KLAIBER				122.140			122.140
VIVANET				387.014			387.014
EDUMET				126.000			126.000
PROVEEDORES				342.384			342.384
MATERIAL DIDACT				88.060			88.060
MATERIAL DIDACT				46.028			46.028
JERSON					117.000		117.000
LILIAN					19.000		19.000
RED OFICE					99.448		99.448
CHILENA DE C					112.443		112.443
VIVANET					203.248		203.248
PROVEEDORES					83.580		83.580
VIVANET					387.014		387.014
LIBRERIO GIORGIO					114.016		114.016
ROSA CACERES					71.407		71.407
ROSA CACERES					265.149		265.149
EDUMET					126.000		126.000
JERSON						78.000	78.000
LILIAN						76.000	76.000
COMPRA RED OFF						99.448	99.448
CHILENA DE C						112.443	112.443
VIVANET						153.954	153.954
VIVANET						387.014	387.014
EDUMET						63.000	63.000



ROSA CACERES						36.297		36.297
MATERIAL DIDACT PROVEEDORES						72.783		72.783
PROVEEDORES						139.011		139.011
JERSON							78.000	78.000
LILIAN							38.000	38.000
RED OFICCE							99.448	99.448
CHILENA DE C							7.483	7.483
VIVANET							64.668	64.668
PROVEEDORES DIDACT							15.113	15.113
PROVEEDORES OFICINA							189.769	189.769
VIVANET							387.014	387.014
EDUMET							63.000	63.000
sub total gastos material y evaluaciones	3.381.533	2.154.429	1.362.687	1.668.766	1.598.305	1.217.950	942.495	12.326.165

TOTAL GENERAL GASTOS	76.673.163	43.052.151	17.647.758	18.216.478	20.309.583	6.025.604	14.718.010	196.642.747
---------------------------------	------------	------------	------------	------------	------------	-----------	------------	-------------

SALDO CTA PIE	36.564.918	1.228.777	16.901.185	23.528.005	12.201.772	933.703	26.975.219	118.333.577
----------------------	-------------------	------------------	-------------------	-------------------	-------------------	----------------	-------------------	--------------------

CUADRO DE SALDOS FINALES Y CONCILIACION BANCARIA

	2012				2013				2014			
	S.INICIAL	INGRESOS	GASTOS	SALDO	S.INICIAL	INGRESOS	GASTOS	SALDO	S.INICIAL	INGRESOS	GASTOS	SALDO
ATENEA	6.649.007	71.446.625	47.093.499	17.704.119	17.704.119	71.141.899	53.519.425	35.326.593	35.326.593	77.911.488	76.673.163	36.564.918
A.VALENZUELA	2.707.383	33.832.352	30.534.326	6.005.409	6.005.409	32.659.575	40.790.522	-2.125.538	-2.125.538	46.406.463	43.052.151	1.228.774
HORTENSIAS	0	13.786.668	7.644.223	6.142.445	6.142.445	19.574.975	12.816.189	12.901.231	12.901.231	21.647.713	17.647.758	16.901.186
VIDA Y PAZ	364.001	20.019.255	10.297.586	10.085.670	10.085.670	21.591.554	12.857.078	18.820.146	18.820.146	22.924.333	18.216.478	23.528.001
EL ROSAL	1.159.539	20.422.331	13.424.887	8.156.983	8.156.983	21.987.017	7.541.605	22.602.395	22.602.395	19.090.834	14.718.003	26.975.226
QUECHUREHUE	0	17.214.843	7.516.454	9.698.389	9.698.389	16.993.634	13.143.552	13.548.471	13.548.471	18.962.884	20.309.583	12.201.772
CHOROICO	0		0	0	0	0	0			6.959.307	6.025.604	933.703
	2.418.084	176.722.074	116.510.975	57.793.015		183.948.654	140.668.371	101.073.298		213.903.022	196.642.740	118.333.580

CONCILIACION BANCARIA AL 31-12-2012 33.225.319

CONCILIACION BANCARIA AL 31-12-2013 16.629.252

CONCILIACION BANCARIA AL 31-12-2014 2.159.920

DEFICIT	24.567.696	84.444.046	116.173.660
----------------	-------------------	-------------------	--------------------



RESULTADOS Y OBSERVACIONES

Se hace presente que de acuerdo a la revisión realizada se detecta un déficit en la cuenta corriente al 31-12-2014 de \$116.173.660, déficit acumulado que proviene de años anteriores desde el año 2012 a la fecha aproximadamente de acuerdo al cuadro anteriormente mencionado.

PRESUPUESTO EJECUTADO 2013

INGRESOS			GASTOS		
Concepto Presupuesto		Monto	Concepto Presupuesto		Monto
Código	Denominación	en M \$	Codigo	Denominación	en M \$
0503003	De la Subsecretaria de Educacion	2.392.135	2101	Personal de Planta	996.619
0503999	De Otras Entidades Públicas	79.102	2102	Personal a Contrata	611.229
0503101	De la Municip. a Serv. Incorporados a su Gestion	108.418	2103	Remuneraciones Reguladas Código del Trabajo	522.342
0801002	Recuper.Art.12 Ley N°18.196	66.734	22	Bienes y Servicios de Consumo	328.846
0899999	Otros	1.524	23	Prestac.de Seguridad Social	64.603
15	Saldo Inicial de Caja	500	24	Transferencias Ctes	2.512
			26	Otros Gastos Ctes	10.402
			29	Adquis.Activos no Financieros	21.269
			34	Servicio de la Deuda	142.089
TOTALES		2.648.413	TOTALES		2.699.911

PRESUPUESTO EJECUTADO 2014

INGRESOS			GASTOS		
Concepto Presupuesto		Monto	Concepto Presupuesto		Monto
Codigo	Denominación	en M \$	Codigo	Denominación	en M \$
0503003	De la Subsecretaria de Educación	2.498.520	2101	Personal de Planta	989.798
0503999	De Otras Entidades Públicas	94.605	2102	Personal a Contrata	640.504
0503101	De la Municip. a Serv. Incorporados a su Gestion	248.221	2103	Remuneraciones Reguladas Código del Trabajo	713.521
0801002	Recuper.Art.12 Ley N°18.196	42.735	22	Alimentos y Bebidas	475.855
0899999	Otros	3.992	23	Prestac.de Seguridad Social	22.599
15	Saldo Inicial de Caja	500	24	Transferencias Ctes	4.207
			29	Adquis.Activos no Financieros	58.700
			34	Servicio de la Deuda	89.128
TOTALES		2.888.573	TOTALES		2.994.312



CONCLUSIONES

El Informe del Presupuesto Ejecutado año 2013 y 2014 demuestra claramente el Déficit que mantiene el Departamento de Educación.

Se observa que los recursos por Subvención de Escolaridad no cubren el gasto por concepto de Personal,

Queda claramente demostrado que los recursos ingresados provenientes de distintas fuentes no logran mantener el equilibrio presupuestario.

Cuadro ingresos programa Pro- Retención

INGRESOS	ATENEA	ARTURO VALENZUELA	LAS HORTENCIAS	VIDA Y PAZ	QUECHEREHUE	AURORA DE CHILE	BASICA EL ROSAL	TOTAL
Descripción								0
PRO-RETENCION	19.454.012	6.930.924	593.124	847.320	1.016.784	847.320	932.052	30.621.536
TOTAL PERCIBIDO PRO-RETENCION	19.454.012	6.930.924	593.124	847.320	1.016.784	847.320	932.052	30.621.536

Durante el año 2014 se percibieron \$30.621.536.- provenientes del programa pro-retención recursos que han sido utilizado para solventar los gastos del Departamento, de acuerdo al artículo 1° de la ley N° 19.873, incorpora al decreto con fuerza de ley N° 2 de 1996, en los artículos 43 y siguientes, la "Subvención Educacional Pro-Retención de Alumnos en los Establecimientos Educacionales".

Esta Subvención se pagará a los sostenedores de los establecimientos educacionales que acrediten haber matriculado y logrado la permanencia en las aulas o el egreso regular, según corresponda, de los alumnos que estén cursando entre 7° año de enseñanza básica y 4° año de enseñanza media, que pertenezcan a familias calificadas como indigentes, de acuerdo a los resultados obtenidos por la aplicación de la Ficha de Protección Social.

El artículo 44 establece que para tener derecho al pago y cobro anual de la subvención, los sostenedores deberán presentar al Ministerio de Educación el certificado de matrícula de los alumnos que den origen a su pago, correspondiente al año siguiente a aquél por el que se cobra esta subvención, o la licencia de enseñanza.

Dicha subvención educacional, constituye un incentivo pecuniario que otorga el Estado, destinado a crear, mantener y ampliar establecimientos educacionales que impartan los distintos tipos y niveles de enseñanza, a fin de lograr una adecuado ambiente educativo y cultural, beneficio que favorece incluso a las municipalidades y corporaciones municipales que tengan a su cargo tales planteles.

Como puede apreciarse, la finalidad de la Subvención Pro retención no es otra **que otorgar un reconocimiento a aquellos sostenedores** que, habiendo evitado la deserción escolar de los alumnos que estudian en sus planteles, les brindan la posibilidad de mantenerse integrados en la sociedad, pudiendo, de este modo, optar a mejores condiciones de vida.



Los Ingresos percibidos por concepto de la subvención Pro-retención ingresan al patrimonio del municipio, pasando a constituir ingresos propios de dichos establecimientos educacionales, los que, en todo caso, deben invertirse en el cumplimiento de la labor educativa a la cual está afecta dicha ayuda financiera de conformidad a la ley.

Como resultado de la auditoría realizada se constata que en cuanto a los gastos son razonables de acuerdo a los ingresos, sin embargo se detecta un déficit de \$116.173.660, recursos que fueron gastados principalmente en gastos de remuneraciones de docentes de subvención tradicional.

En cuanto a Recursos Pro-retención estos fueron utilizados de acuerdo a lo establecido en el artículo 1° de la ley N° 19.873.

RECOMENDACIONES

- Se recomienda disponer de una cuenta corriente que lleve separadamente los fondos PIE, si bien existe una cuenta corriente para esa finalidad, pero esta no está siendo utilizada.
- Se recomienda reintegrar a la brevedad el monto de \$116.173.660 a la a la cuenta corriente del Programa de Integración Escolar.

Atentamente,



[Handwritten signature]
IVETTE SILVA MORAN
CONTROL INTERNO



RESUMEN LIQUIDACION DE SUBVENCIONES 2014 ESCUELA BASICA EL ROSAL



INGRESOS SUBVENCION PIE	ENERO	FEBRERO	MARZO	ABRIL	MAYO	JUNIO	JULIO	AGOSTO	SEPTIEMBRE	OCTUBRE	NOVIEMBRE	DICIEMBRE	TOTAL
saldo inicial Ingresos pie año 01-01-2014													22.602.395
II. Subvención Base													0
Tipo de Enseñanza/Grado													312.561
ESP.DIF. CON INTEGRACION 1° A 4°, CON JECD	104.187	104.187	104.187										
ESP.DIF. CON INTEGRACION 5° A 6°, CON JECD	310.867	310.867	310.867	230.348	224.866	326.312	326.507	319.701	327.371	328.961	333.948	339.261	3.689.876
ESP.DIF. CON INTEGRACION 7° A 8°, CON JECD	217.783	217.783	217.783	115.174	115.174	113.251	113.251	113.251	113.251	113.251	94.973	74.533	1.619.458
INGR.NECT TRAS-APREND 1° A 6° BASICO	406.931	406.931	406.931	307.596	330.500	381.986	396.467	387.227	368.674	354.675	332.986	350.065	4.430.969
INGR.NECT TRAS-APREND 7° A 8° BASICO	325.203	325.203	325.203	302.707	312.596	378.127	368.933	326.233	292.215	264.840	257.474	279.481	3.758.215
INGR.NECT TRAS-DEF-ATENCIONAL 1° A 6° BASICO	331.984	331.984	331.984	87.887	85.911	80.466	77.451	49.473	26.281				1.403.421
INGR.NECT TRAS-DEF-ATENCIONAL 7° A 8° BASICO				131.831	145.430	144.893	156.600	165.431	173.168	161.154	152.323	155.405	1.386.225
INGRESOS PIE	1.696.955	1.696.955	1.696.955	1.175.543	1.214.477	1.425.025	1.439.209	1.361.316	1.300.960	1.222.881	1.171.704	1.198.745	16.600.725
TOTAL INGRESOS PIE	1.696.955	1.696.955	1.696.955	1.175.543	1.214.477	1.425.025	1.439.209	1.361.316	1.300.960	1.222.881	1.171.704	1.198.745	39.203.120
INCREMENTO ZONA 15%	254.543	254.543	254.543	176.331	182.172	213.754	215.881	204.197	195.144	183.432	175.756	179.812	2.490.109
TOTAL INGRESOS PIE CON ZONA	1.951.498	1.951.498	1.951.498	1.351.874	1.396.649	1.638.779	1.655.090	1.565.513	1.496.104	1.406.313	1.347.460	1.378.557	41.693.229
IV. Bonos y/o Aguinaldos y/o Aportes													
Distribución													
PRO-RETENCION													932.052
TOTAL PERCIBIDO	0	0	0	0	0	0	0	0	0	0	0	0	932.052

GASTOS PIE AÑO 2014

LIQUIDACIONES REMUNERACIONES	GASTOS												TOTAL
	ENERO	FEBRERO	MARZO	ABRIL	MAYO	JUNIO	JULIO	AGOSTO	SEPTIEMBRE	OCTUBRE	NOVIEMBRE	DICIEMBRE	
MARCIA	599.776	599.776											1.199.552
LUIS	60.967	60.967	60.967	63.336	63.336	63.336	63.268	63.268	63.268	105.036	84.152	87.949	839.850
EVA	40.358	40.358						497.416	124.354	124.354	124.354	131.817	1.083.011
LUIS PARRA	51.153	51.153											102.306
GLORIA			669.768	669.768	669.768	669.768	669.047	703.745	703.745	907.945	805.845	848.080	7.317.479
LUIS LEFIMAN	55.575	55.575											111.150
CESAR				185.170	126.252	126.252	126.120	126.120	126.120	126.120	126.120	133.687	1.201.961
ANALIA			59.268	186.222	131.513	131.513	131.375	131.375	131.375	131.375	131.375	139.258	1.304.649
VICTOR								305.486	76.372	76.372	76.372	80.955	615.577
JEISON							78.000						78.000
LILIAN								38.000					38.000
RED OFICCE								99.448					99.448
CHILENA DE C							7.483						7.483
VIVANET							64.668						64.668
PROVEDORES DIDACT							15.113						15.113
PROVEDORES OFICINA							189.769						189.769
VIVANET							387.014						387.014
EDUMET													63.000
TOTAL GASTOS	807.829	807.829	790.003	1.104.496	990.869	990.869	1.139.961	2.556.754	1.288.234	1.471.202	1.348.218	1.421.746	14.718.010
SALDOS AL 31-12-2014	1.143.669	1.143.669	1.161.495	247.378	405.780	647.910	515.129	-991.241	207.870	-64.889	-758	-43.189	26.975.219

RESUMEN LIQUIDACION DE SUBVENCIONES 2014 ESCUELA BASICA AURORA DE CHILE



INGRESOS SUBVENCION PIE	ENERO	FEBRERO	MARZO	ABRIL	MAYO	JUNIO	JULIO	AGOSTO	SEPTIEMBRE	OCTUBRE	NOVIEMBRE	DICEMBRE	TOTAL
saldo Inicial Ingresos pie año 01-01-2014													
II. Subvención Base													
Tipo de Enseñanza/Grado													
INTEGRAC.NECT TRAS APRENDIZAJE 1º A 6º BASICO						309.609	324.025	340.352	344.183	348.339	340.844	361.294	2.368.646
INTEGRAC.NECT TRAS APRENDIZAJE 7º A 8º BASICO						183.910	183.910	183.910	180.895	179.077	165.821	156.103	1.233.626
INTEGR.NECT TRA-DEF-ATENCIONAL 1º A 6º BAS						179.021	180.960	180.960	181.044	180.348	178.882	191.247	1.272.462
INTEGR.NECT TRA-DEF-ATENCIONAL 7º A 8º BAS						180.654	173.288	170.477	166.080	162.537	157.982	165.819	1.176.837
INGRESOS PIE	0	0	0	0	0	853.194	862.183	875.699	872.202	870.301	843.529	874.463	6.051.571
TOTAL INGRESOS PIE	0	0	0	0	0	853.194	862.183	875.699	872.202	870.301	843.529	874.463	6.051.571
INCREMENTO ZONA 15%	0	0	0	0	0	127.979	129.327	131.355	130.830	130.545	126.529	131.169	907.736
TOTAL INGRESOS PIE CON ZONA	0	0	0	0	0	981.173	991.510	1.007.054	1.003.032	1.000.846	970.058	1.005.632	6.959.307
IV. Bonos y/o Aguinaldos y/o Aportes													
Descripción													
PRO-RETENCION						762.588						84.732	847.320
TOTAL PERCIBIDO	0	0	0	0	0	762.588	0	0	0	0	84.732	0	847.320

GASTOS PIE AÑO 2014

LIQUIDACIONES REMUNERACIONES	GASTOS												
	ENERO	FEBRERO	MARZO	ABRIL	MAYO	JUNIO	JULIO	AGOSTO	SEPTIEMBRE	OCTUBRE	NOVIEMBRE	DICEMBRE	TOTAL
NATALIE					408.939	408.939	408.499	408.499	408.499	490.179	449.339	473.855	3.456.748
ELIZABETH								305.486	76.372	76.372	76.372	80.955	615.557
CARLOS								173.004	43.252	43.252	43.252	45.847	348.607
LORETO								191.931	47.983	47.983	47.983	50.862	386.742
IERSON													78.000
LILIAN									76.000				76.000
COMPRA RED OFF									99.448				99.448
CHILENA DE C													112.443
VIVANET								153.954					153.954
VIVANET								387.014					387.014
EDUMET									63.000				63.000
ROSA CACERES								36.297					36.297
MATERIAL DIDACT PROVEEDORES								72.783					72.783
PROVEEDORES								139.011					139.011
TOTAL GASTOS	0	0	0	0	408.939	408.939	752.896	1.889.473	639.106	657.786	616.946	651.519	6.025.604
SALDOS AL 31-12-2014	0	0	0	0	-408.939	572.234	238.614	-882.419	363.926	343.060	353.112	354.113	933.703

RESUMEN LIQUIDACION DE SUBVENCIONES 2014 ESCUELA BASICA QUECHEREHUE



INGRESOS SUBVENCION PIE	ENERO	FEBRERO	MARZO	ABRIL	MAYO	JUNIO	JULIO	AGOSTO	SEPTIEMBRE	OCTUBRE	NOVIEMBRE	DICIEMBRE	TOTAL
saldo Inicial Ingresos pie año 01-01-2014													13.548.471
II. Subvención Base													
Tipo de Enseñanza/Grado													
INTEGR.NECT TRAS-APRENDIZAJE 1°AG° BASICO	791.189	791.189	791.189	810.485	802.822	984.404	969.515	965.897	964.913	969.375	961.212	1.008.589	10.810.779
INTEGR.NECT TRAS-APRENDIZAJE 7°AG° BASICO	168.335	168.335	168.335	268.532	269.005	366.494	366.494	363.822	365.445	363.677	369.249	389.063	3.089.199
INTEGR.NECT TRAS-DEF-ATENCIONAL 1°AG°BAS	268.050	268.050	268.050	268.532	269.005	366.494	366.494	363.822	365.445	363.677	369.249	389.063	3.089.199
INGRESOS PIE	1.227.574	1.227.574	1.227.574	1.079.017	1.071.827	1.350.077	1.513.806	1.508.991	1.509.704	1.515.168	1.505.271	1.572.881	16.489.464
TOTAL INGRESOS PIE	1.227.574	1.227.574	1.227.574	1.079.017	1.071.827	1.350.077	1.513.806	1.508.991	1.509.704	1.515.168	1.505.271	1.572.881	16.489.464
INCREMENTO ZONA 15%	184.136	184.136	184.136	161.853	160.774	229.512	227.071	226.349	226.456	227.275	225.791	235.932	2.473.420
TOTAL INGRESOS PIE CON ZONA	1.411.710	1.411.710	1.411.710	1.240.870	1.232.601	1.579.589	1.740.877	1.735.340	1.736.160	1.742.443	1.731.062	1.808.813	32.511.355
IV. Bonos y/o Aguinaldos y/o Aportes													
Descripción													
PRO-RETENCION						932.052							84.732
TOTAL PERCIBIDO	0	0	0	0	0	932.052	0	0	0	0	0	0	84.732

GASTOS PIE AÑO 2014

LIQUIDACIONES REMUNERACIONES	ENERO	FEBRERO	MARZO	ABRIL	MAYO	JUNIO	JULIO	AGOSTO	SEPTIEMBRE	OCTUBRE	NOVIEMBRE	DICIEMBRE	TOTAL
JOHANNA	265.129	265.129	273.546	273.546	314.578	287.223	286.923	286.923	286.923	286.923	286.923	304.457	3.418.223
DANIELA	909.172	90.915											1.000.087
MAGALY	41.027	41.027	57.507	57.507	57.507	57.507	57.446	57.446	57.446	57.446	57.446	60.893	660.205
PAULO	82.479	82.479	74.086	74.086	74.086	74.086	74.006	74.006	74.006	74.006	74.006	78.448	909.780
NOLFA	52.068	52.068	30.444	30.444	30.444	30.444	30.412	30.412	31.988	31.988	31.988	33.908	416.608
LUIS	60.967	60.967	60.967	63.336	63.336	63.336	63.268	63.268	63.268	105.036	84.152	87.949	839.850
ALEX			76.454	76.454	76.454	76.454	76.372	76.372	76.372	59.811	59.811	63.469	734.584
VERONICA			599.776	843.442	843.442	843.442	842.534	842.534	842.534	1.046.734	944.634	995.200	8.644.272
ANALIA			94.829	297.955	210.420	210.420	210.200	210.200	210.200	210.200	210.200	223.045	2.087.669
JERSON							117.000						117.000
LILIAN								19.000					19.000
RED OFFICE								99.448					99.448
CHILENA DE C									112.443				112.443
VIVANET									203.248				203.248
PROVEDORES													83.580
VIVANET									387.014				387.014
LIBRERIO GIORGIO									114.016				114.016
ROSA CACERES									71.407				71.407
ROSA CACERES									265.149				265.149
EDUMET									126.000				126.000
TOTAL GASTOS	1.410.842	592.585	1.267.609	1.716.770	1.670.267	1.642.912	2.073.852	2.680.775	1.768.737	1.888.705	1.749.160	1.847.369	20.309.583

SALDOS AL 31-12-2014

868	819.125	144.101	-475.900	-437.666	116.677	-332.975	-945.435	-32.577	-146.262	-18.098	-38.556	12.201.772
-----	---------	---------	----------	----------	---------	----------	----------	---------	----------	---------	---------	------------

18.711.278

1.598.305

RESUMEN LIQUIDACION DE SUBVENCIONES 2014 ESCUELA VIDA Y PAZ



INGRESOS SUBVENCION PIE	ENERO	FEBRERO	MARZO	ABRIL	MAYO	JUNIO	JULIO	AGOSTO	SEPTIEMBRE	OCTUBRE	NOVIEMBRE	DECIEMBRE	TOTAL
saldo inicial Ingresos pie año 01-01-2014													18.820,146
II. Subvención Base													
Tipo de Enseñanza/Grado													
ESP DIF. CON INTEGRACION 1° A 4° CON JECO	110,072	110,072	110,072										330,216
ESP DIF. CON INTEGRACION 5° A 6° CON JECO	103,069	103,069	103,069	115,174	148,079	280,576	315,128	328,085	330,515	329,836	327,567	346,318	3.830,485
INTGR. NECT TRAS-APRENDIZAJE 1° A 6° BASICO	1.140,910	1.140,910	1.140,910	1.054,609	1.055,194	1.386,464	1.397,615	1.407,992	1.415,120	1.410,481	1.406,965	1.475,916	15.432,486
INTGR. NECT TRAS-APRENDIZAJE 7° A 8° BASICO	270,768	270,768	270,768	268,541	260,174								1.341,019
INGRESOS PIE	1.624,819	1.624,819	1.624,819	1.438,324	1.463,447	1.667,040	1.712,743	1.735,477	1.745,635	1.740,317	1.734,532	1.822,234	19.934,206
TOTAL INGRESOS PIE	1.624,819	1.624,819	1.624,819	1.438,324	1.463,447	1.667,040	1.712,743	1.735,477	1.745,635	1.740,317	1.734,532	1.822,234	19.934,206
INCREMENTO ZONA 15%	243,723	243,723	243,723	215,749	219,517	250,056	256,911	260,322	261,945	261,048	260,180	273,335	2.990,131
TOTAL INGRESOS PIE CON ZONA	1.868,542	1.868,542	1.868,542	1.654,073	1.682,964	1.917,096	1.969,654	1.995,799	2.007,480	2.001,365	1.994,712	2.095,569	41.744,483
IV. Bonos y/o Aguinaldos y/o Aportes													
Descripción													
PRO-RETENCION						847,320							847,320
TOTAL PERCIBIDO	0	0	0	0	0	847,320	0	0	0	0	0	0	847,320

GASTOS PIE AÑO 2014

LIQUIDACIONES REMUNERACIONES	GASTOS												TOTAL
	ENERO	FEBRERO	MARZO	ABRIL	MAYO	JUNIO	JULIO	AGOSTO	SEPTIEMBRE	OCTUBRE	NOVIEMBRE	DECIEMBRE	
RAUL	635,033	635,033	635,033	635,033	635,033	635,033	634,349	634,349	634,349	838,549	736,449	774,520	8.062,763
MONICA	90,893	90,893											181,786
GLORIA	60,191	60,191	55,139	55,139	55,139	55,139	55,080	55,080	55,080	55,080	55,080	58,386	674,724
LUCY	55,455	55,455	48,035	50,403	50,403	50,403	50,349	50,349	50,349	50,349	50,349	53,370	615,269
JOHANNA	265,129	265,129	273,546	273,546	314,578	287,223	286,923	286,923	286,923	286,923	286,923	304,457	3.418,223
LUIS	60,967	60,967	60,967	63,336	63,336	63,336	63,268	63,268	63,268	105,036	84,152	87,949	839,850
JORGE			39,917	39,917	39,917	39,917	39,874	39,874	39,874	39,874	39,874	42,267	401,305
DANIELA			19,084	27,262	27,262	27,262	27,233	27,233	27,233	27,233	27,233	28,868	265,903
ANALLA			94,829			297,955	210,420	210,420	210,420	210,420	210,420	223,045	2.087,889
JERSON							104,000						104,000
LILIAN								38,000					38,000
COM RED OFF								99,448					99,448
CHILENA DE C								112,443					112,443
VIVANET								203,249					203,249
JOSE KLIBER													
VIVANET								387,014					387,014
EDUMET									126,000				126,000
PROVEEDORES								342,384					342,384
MATERIAL DIDACT								880,60					880,60
MATERIAL DIDACT								46,028					46,028
TOTAL GASTOS	1.167,668	1.167,668	1.226,550	1.442,591	1.396,088	1.368,733	1.786,968	2.368,210	1.493,276	1.735,384	1.490,480	1.572,862	18.216,478
SALDOS AL 31-12-2014	700,874	700,874	641,992	211,482	286,876	548,563	182,686	-372,411	514,204	265,981	504,232	522,707	23.528,005

RESUMEN LIQUIDACION DE SUBVENCIONES 2014 ESCUELA BASICA LAS HORTENCIAS

INGRESOS SUBVENCION PIE	ENERO	FEBRERO	MARZO	ABRIL	MAYO	JUNIO	JULIO	AGOSTO	SEPTIEMBRE	OCTUBRE	NOVIEMBRE	DICIEMBRE	TOTAL
saldo inicial Ingresos pie año 01-01-2014													12.901.231
II. Subvención Base													
Tipo de Enseñanza/Grado													
INTGR.NECT TRAS APREDISALE 1° A 6° BASICO	1.076.948	1.076.948	1.076.948	639.608	637.864	1.083.321	1.071.604	1.052.038	1.050.518	1.049.786	1.056.817	1.136.609	12.009.029
INTGR.NECT TRAS APREDISALE 7° A 8° BASICO	446.978	446.978	446.978	371.067	368.859	366.503	360.315	356.169	354.619	353.534	352.968	369.702	4.594.670
ESP .DEF. CON INTEGRACION 1° A 4° CON JECD						113.159	111.339	107.849	107.849	107.170	110.659	117.299	775.324
ESP .DEF. CON INTEGRACION 5° A 6° CON JECD						111.327	111.431	113.251	113.251	112.917	112.917	119.692	794.786
INTGR.NECT TRAS DEF-ATENCIONAL 7° A 8° BAS						92.767	92.767	92.767	91.218	91.218	91.218	98.333	650.288
INGRESOS PIE	1.523.926	1.523.926	1.523.926	1.010.675	1.006.723	1.767.077	1.747.456	1.722.094	1.717.455	1.714.625	1.724.579	1.841.635	18.824.097
TOTAL INGRESOS PIE	1.523.926	1.523.926	1.523.926	1.010.675	1.006.723	1.767.077	1.747.456	1.722.094	1.717.455	1.714.625	1.724.579	1.841.635	31.725.328
INCREMENTO ZONA 15%	228.589	228.589	228.589	151.601	151.008	265.062	262.118	258.314	257.618	257.194	258.687	276.245	2.823.615
TOTAL INGRESOS PIE CON ZONA	3.276.441	3.276.441	3.276.441	2.172.951	2.164.454	3.799.216	3.757.030	3.702.502	3.692.528	3.686.444	3.707.845	3.959.515	34.548.943
IV. Bonos y/o Aguinaldos y/o Aportes													
Descripción						593.124							593.124
PRO-RETENCION						593.124							593.124
TOTAL PERCIBIDO	0	0	0	0	0	593.124	0	0	0	0	0	0	593.124

GASTOS PIE AÑO 2014

LIQUIDACIONES REMUNERACIONES	GASTOS												
	ENERO	FEBRERO	MARZO	ABRIL	MAYO	JUNIO	JULIO	AGOSTO	SEPTIEMBRE	OCTUBRE	NOVIEMBRE	DICIEMBRE	TOTAL
JOHANA	265.129	265.129	273.546	273.546	314.578	287.223	286.923	286.923	286.923	286.923	286.923	304.138	3.417.904
TANIA CASTILLO	599.776	599.776	599.776	599.776	599.776	635.033	634.349	634.349	634.349	838.549	736.449	774.520	7.886.478
ANA CIFUENTES	89.238	89.238											178.476
HELVIA FUENTES	119.007	119.007	101.938	101.938	101.938	101.938	101.828	101.828	101.828	101.828	101.828	107.940	1.262.846
KATERINE SAEZ	45.077	45.077											90.154
LUIS VIVANCO	60.967	60.967	60.967		63.336	63.336	63.336	63.268	63.268	105.036	84.152	87.949	839.850
MARGARITA					27.262	27.262	27.233	27.233	27.233	27.233	27.233	28.868	246.819
GUANNINY					27.262	27.262	27.233	27.233	27.233	27.233	27.233	28.868	246.819
CLAUDIA SANDOVAL					286.171	210.420	210.200	210.200	210.200	210.200	210.200	223.045	2.115.725
PERSON CEA EVALUACION							169.000						169.000
LILIAN EVALUACION								38.000					38.000
IMPRESORA								99.448					99.448
TINTA								112.443					112.443
IMPRESORA								203.248					203.248
NOTEBOOK								387.014					387.014
CAPACTACION									126.000				126.000
MATERIAL DIDACTICO								210.714					210.714
MATERIAL DIDACTICO								16.820					16.820
TOTAL GASTOS	1.179.194	1.179.194	1.170.896	1.379.291	1.344.572	1.352.474	1.835.725	2.103.030	1.477.034	1.597.002	1.474.018	1.555.328	17.647.758
SALDOS AL 31-12-2014	2.097.247	2.097.247	2.105.545	793.660	819.882	2.446.742	1.921.305	1.599.472	2.215.494	2.089.442	2.233.827	2.404.187	16.901.185





NOTEBOOK										387,014				387,014
MATERIAL										136,195				136,195
MATERIAL										19,437				19,437
MATERIAL										43,798				43,798
MATERIAL										59,524				59,524
MATERIAL										97,449				97,449
MATERIAL										315,000				315,000
										0				0
										0				0
TOTAL GASTOS		2,905,010	2,905,010	2,954,345	3,498,248	3,403,559	3,405,927	3,891,580	4,002,439	4,106,690	4,366,305	3,704,400	3,908,638	43,052,151
SALDOS AL 31-12-2014		361,044	361,044	311,709	-812,362	-635,123	1,107,478	661,225	496,444	329,453	-8,727	574,967	607,159	1,228,777

RESUMEN LIQUIDACION DE SUBVENCIONES PIE 2014 LICEO ATENEA

INGRESOS SUBVENCION PIE	ENERO	FEBRERO	MARZO	ABRIL	MAYO	JUNIO	JULIO	AGOSTO	SEPTIEMBRE	OCTUBRE	NOVIEMBRE	DECIEMBRE	TOTAL
saldo inicial Ingresos pie año 01-01-2014													35.326.593
II. Subvención Base													
Tipo de Enseñanza/Grado													
ESP.DIF. CON INTEGRACION 1° A 4°, CON JECD	710.072	710.072	710.072	424.325	426.064	696.332	649.364	610.642	625.085	651.621	706.064	774.871	7.694.584
ESP.DIF. CON INTEGRACION 5° A 6°, CON JECD	314.898	314.898	314.898	503.139	484.665	492.842	478.687	487.337	482.684	496.240	480.000	512.878	5.363.166
ESP.DIF. CON INTEGRACION 7° A 8°, CON JECD	63.864	63.864	63.864	109.116	112.145	198.775	215.249	224.382	222.666	222.332	208.891	227.529	1.932.877
INTEG.NECT TRAS- APRENDIZAJE 1° A 6°	1.916.515	1.916.515	1.916.515	1.347.567	1.347.456	1.580.449	1.538.286	1.511.653	1.491.717	1.496.634	1.462.894	1.572.810	19.049.011
INTEG.NECT TRAS- APRENDIZAJE 7° A 8°	258.235	258.235	258.235	585.896	586.713	611.704	584.523	566.851	539.596	536.136	522.221	545.353	5.853.708
INTEG.NECT TRAS DEF ATENCIONAL 1° A 6° BAS	1.686.759	1.686.759	1.686.759	1.122.969	1.129.129	1.703.133	1.693.290	1.669.727	1.675.989	1.685.358	1.672.993	1.775.004	19.187.869
INTEG.NECT TRAS DEF ATENCIONAL 7° A 8° BAS	522.648	522.648	522.648	634.719	633.217	696.799	706.892	721.753	722.319	726.679	704.758	755.235	7.870.315
INTEG.NECT TRAS APRENDIZAJE CIENT HUMAN.				81.829	77.934								159.763
INTEG.NECT TRAS APRENDIZAJE CIENT HUMAN. C				318.709	319.118								637.827
INGRESOS PIE	5.472.991	5.472.991	5.472.991	5.128.269	5.116.441	5.980.234	5.866.291	5.792.345	5.760.056	5.815.000	5.757.821	6.113.690	67.749.120
TOTAL INGRESOS PIE	5.472.991	5.472.991	5.472.991	5.128.269	5.116.441	5.980.234	5.866.291	5.792.345	5.760.056	5.815.000	5.757.821	6.113.690	103.075.713
INCREMENTO ZONA 15%	820.949	820.949	820.949	769.240	767.466	897.035	879.944	868.852	864.008	872.250	863.673	917.054	10.162.368
TOTAL INGRESOS PIE CON ZONA	6.293.940	6.293.940	6.293.940	5.897.509	5.883.907	6.877.269	6.746.235	6.661.197	6.624.064	6.687.250	6.621.494	7.030.744	113.238.081
IV. Bonos y/o Aguilinados y/o Aportes													
Descripción													
PRO-RETENCION						19.233.712							19.454.012
TOTAL PERCIBIDO	0	0	0	0	0	19.233.712	0	0	0	0	0	0	19.454.012

GASTOS PIE AÑO 2014

LIQUIDACIONES REMUNERACIONES	GASTOS												TOTAL	
	ENERO	FEBRERO	MARZO	ABRIL	MAYO	JUNIO	JULIO	AGOSTO	SEPTIEMBRE	OCTUBRE	NOVIEMBRE	DECIEMBRE		
NICOLAS	176.753	176.753												353.506
CECILIA AMPUERO	1.090.968													12.467.408
MARCELA	635.033	635.033	1.090.968	1.090.968	1.090.968	1.090.968	1.089.794	1.089.794	1.089.794	1.293.994	1.191.894	1.257.298		8.062.763
SUSANA	599.776	599.776	599.776	599.776	599.776	599.776	599.131	599.131	599.131	803.331	701.231	737.189		7.637.800
PAMELA	518.996	518.996	518.996	518.996	688.072	575.355	574.750	574.750	574.750	685.102	699.272	673.079		7.121.114
LUIS VIVANCO	589.351	589.351	589.351	612.245	612.245	612.245	611.586	611.586	611.586	1.015.345	813.466	850.171		8.118.528
CARMEN	93.394	93.394	76.454	76.454	76.454	76.454	76.372	76.372	76.372	76.372	76.372	80.955		955.419
AMELIA	98.099	98.099	76.454	76.454	76.454	76.454	76.372	76.372	76.372	76.372	76.372	80.955		964.829
MANUEL	161.670	161.670	138.698	138.698	138.698	138.698	138.549	138.549	138.549	138.549	143.280	151.879		1.727.487
ELBA	81.506	81.506												163.012
NICOL	48.315	48.315	40.894	40.894	40.894	40.894	40.850	40.850	40.850	40.850	40.850	43.302		507.758
CARMEN	48.315	48.315												96.630
VERONICA	16.105	16.105	40.894	43.298	43.298	43.298	43.252	43.252	43.252	43.252	43.252	45.847		465.105
MARCELA	1.020.747	1.020.747	1.020.747	1.020.747	1.020.747	1.020.747	1.019.680	1.019.680	1.019.680	1.019.680	1.019.680	1.080.861		12.303.743
MACARENA														329.340
DANIELA			40.894	40.894	43.298	43.298	43.252	43.252	43.252	43.252	43.252	45.847		430.491
ARLENS			35.441	19.084										54.525
CLAUDIA			370.339	786.971	578.655	578.655	578.050	578.050	578.050	578.050	578.050	612.733		5.817.603
ANALLA			225.220	707.642	499.748	499.748	499.225	499.225	499.225	499.225	499.225	529.732		4.958.215
NATALIE			143.094	613.260										756.354
EVALUACION														
JERSON CEA ACUÑA							156.000							156.000
LILIAN FERNANDEZ								418.000						418.000



IMPRESORA																			99.448		99.448
TINTA								112.443											112.443		112.443
IMPRESORA								366.510											366.510		366.510
NOTEBOOK								520.383											520.383		520.383
MATERIAL DIDACTICO									24.046										24.046		24.046
MATERIAL DIDACTICO										84.061									84.061		84.061
MATERIAL DIDACTICO										221.807									221.807		221.807
MATERIAL DIDACTICO										221.047									221.047		221.047
MATERIAL DIDACTICO										237.858									237.858		237.858
MATERIAL DIDACTICO										225.216									225.216		225.216
MATERIAL DIDACTICO										133.762									133.762		133.762
CAPACITACION										79.284									79.284		79.284
AYUDANTIA								166.668											166.668		166.668
																					0
TOTAL GASTOS		5.179.028	4.088.060	5.643.253	7.021.414	6.185.234	6.072.517	7.388.066	6.607.556	7.584.097	7.192.773	6.703.495	7.007.670	76.673.163							

SALDOS AL 31-12-2014

1.114.912	2.205.880	650.687	-1.123.905	-301.327	804.752	-641.831	53.641	-960.033	-505.523	-82.001	23.074	36.564.918
-----------	-----------	---------	------------	----------	---------	----------	--------	----------	----------	---------	--------	------------